



Wees een voorbeeld voor andere gelovigen door wat je zegt en door hoe je leeft.

**1 TIMOTEÛS 4:12**



[debijbel.nl/bijbelbasics](http://debijbel.nl/bijbelbasics)



Wees een voorbeeld voor andere gelovigen door wat je zegt en door hoe je leeft.

**1 TIMOTEÛS 4:12**



[debijbel.nl/bijbelbasics](http://debijbel.nl/bijbelbasics)

## Werkblad (8-12 jaar) - jaar) - Wie is Timoteüs? Een voorbeeld voor iedereen

### WIE IS TIMOTEÛS?

Wat weet jij over Timoteüs? Vind het juiste antwoord bij elke zin en je leert een aantal dingen over Timoteüs.



1. Ik heet Timoteüs. Mijn naam betekent . . .
2. Ik kom uit . . .
3. Mijn oma heet . . .
4. Mijn moeder heet . . .
5. Mijn vader is niet-Joods, mijn moeder is . . .
6. Mijn oma en moeder zijn . . . geworden.
7. Mijn oma en moeder hebben het . . . aan mij doorgegeven.
8. Ik ben medewerker van . . .
9. Ik ga soms met hem op . . .
10. Er zijn twee . . . naar mij vernoemd.

reis  
geloof  
christen  
loïs  
hij die God eert  
Joods  
Eunike  
Pauus  
Lystra  
bijbelboeken



## PAULUS EN TIMOTEÛS

Paulus en Timoteüs hebben een speciale band. Paulus heeft zelf geen kinderen, maar toch noemt hij Timoteüs zijn kind. Lees maar in 1 Timoteüs 1:1-2 en 2 Timoteüs 1:1-2. Timoteüs kan zijn geloof niet delen met zijn eigen vader, omdat die geen christen is (Handelingen 16:1). Maar Paulus is voor hem als een vader geworden. De naam Timoteüs betekent: hij die God eert. En volgens Paulus past die naam perfect bij Timoteüs: hij is trouw, en hij doet zijn uiterste best om overal het goede nieuws te vertellen. Zoek het maar eens op in 1 Korintiërs 4:17 en Filippenzen 2:22!

## Werkblad (8-12 jaar) Een voorbeeld voor iedereen



### TIMOTEÛS

Ik wil je even voorstellen aan deze jonge man: Timoteüs. Hij komt uit Lystra, dat ligt in Turkije. Zijn vader is niet-Joods. En zijn moeder Eunike en oma Lois zijn Joodse vrouwen die christen zijn geworden. Zij hebben hun geloof aan Timoteüs doorgegeven. Je kunt het lezen in Handelingen 16:1 en 2 Timoteüs 1:5. Als Paulus Timoteüs in Lystra ontmoet, gaan ze samen op reis om mensen het goede nieuws over Jezus te vertellen. Soms reizen ze samen en schrijven ze ook samen brieven (zoals de brieven aan de Filippenzen en Filemon), soms stuurt Paulus Timoteüs naar andere gemeenten om de mensen daar te steunen. Later wordt Timoteüs zelf een leider van de kerk. Volgens de geleerde Eusebius, die tweehonderd jaar later leefde, werd Timoteüs de eerste bisschop (een leider van de kerk) van Efeze.

Wees een voorbeeld voor andere gelovigen door wat je zegt en door hoe je leeft.

1 Timoteüs 4:12



### BIJZONDERE KRACHT

Paulus zegt tegen Timoteüs dat


God hem bijzondere kracht gegeven heeft om zijn werk te doen. Hij moet die kracht goed gebruiken. Timoteüs moet een voorbeeld zijn door zijn liefde en zijn geloof, en door te leven zoals God het wil. In dit proefje zie je wat er in het leven van Timoteüs gebeurt als hij de kracht die hij van God krijgt goed gebruikt, zodat hij een voorbeeld is voor andere gelovigen.

### WAT HEB JE NODIG?

\* EEN GLAS \* WATER \* EEN GROTE WITTE ZAKDOEK \* EEN ELASTIEKJE

**1**


VUL HET GLAS MET HET WATER TOT HET BIJNA VOL IS.



DIT STAAT VOOR HET LEVEN VAN TIMOTEÛS.

**2**


LEG DE ZAKDOEK OVER DE BOVENKANT VAN HET GLAS EN MAAK DIE VAST DOOR ER EEN ELASTIEKJE OMHEEN TE DOEN.



TIMOTEÛS KRIJGT KRACHT VAN GOD OM ZIJN WERK TE DOEN. LEIDERS VAN DE KERK LEGGEN HUN HANDEN OP ZIJN HOOFD.

**3**

HOUD HET GLAS VAST MET JE ENE HAND EN LEG JE ANDERE HAND OVER DE ZAKDOEK.




DRAAI HET GLAS HEEL SNEL OM. DE ZAKDOEK ZAL OVER JE HAND VALLEN. HET WATER VALT NIET UIT HET GLAS, ALS HET GOED IS!

HET LEVEN VAN TIMOTEÛS VERANDERT, HIJ WORDT EEN VOORBEELD VOOR ANDEREN.

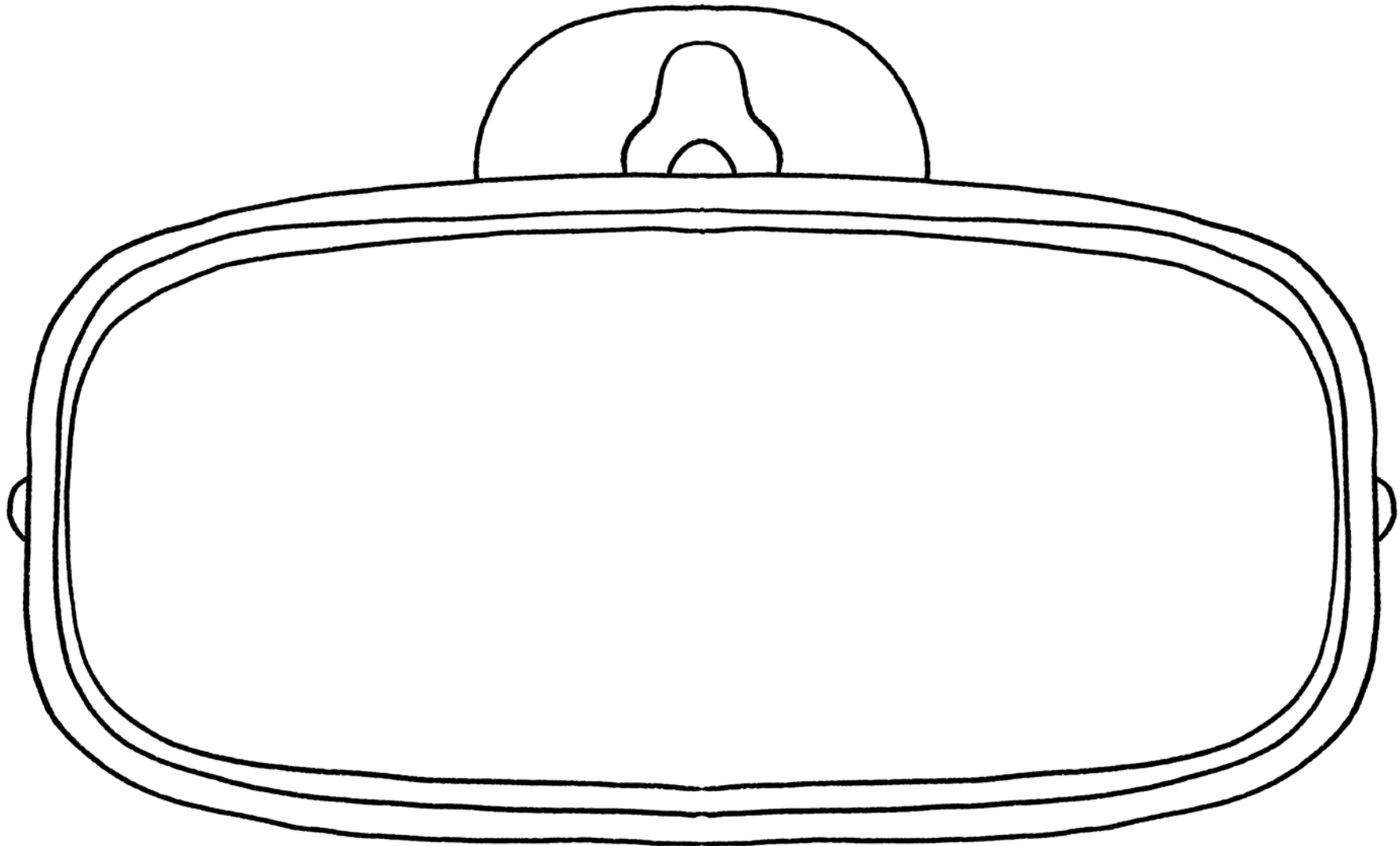
**4**

DUW MET JE ENE HAND DE ONDERKANT VAN HET GLAS NAAR BENEDEN TERWIJL JE MET JE ANDERE HAND DE ZAKDOEK VOORZICHTIG NAAR BOVEN SCHUIFT.



WAT GEBEURT ER MET HET WATER?

Werkblad (8-12 jaar) - Wees een voorbeeld  
**Een voorbeeld voor iedereen**



Werkblad (8-12 jaar) - Wees een voorbeeld  
**Een voorbeeld voor iedereen**

